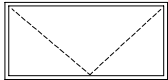
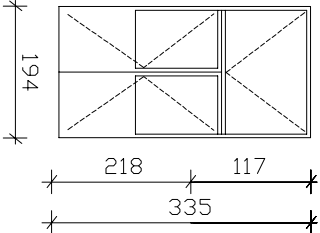
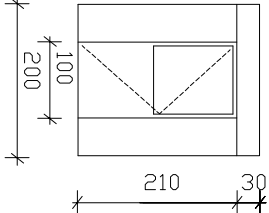
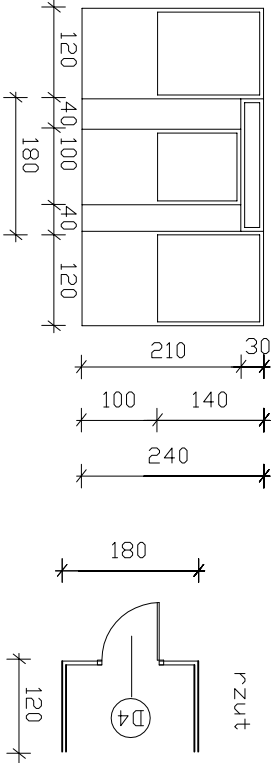
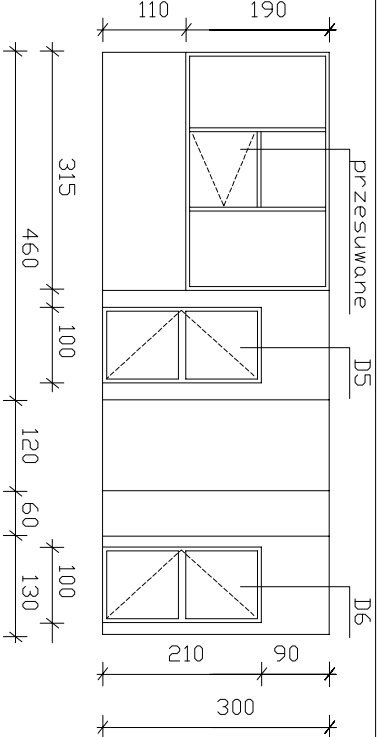
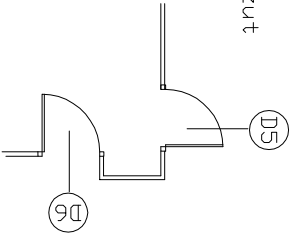


RODZAJ WYROBU	OKNO		
SYMBOL	D1	D2	D3
SCHEMAT			
			
WYMIARY W ŚWIETLE DŚCIEŻY	102x215	194x335	200x240
PARTER			1
PIĘTRO	1	1	
UWAGI	1. Wymiary sprawdzić na budowie 2. Od strony elewacji (zewną) kolor ciemnobrazowy, od środka kolor biały/D1-D23; D1-D4 3. Szyby w stolarnie parteru tzw. "bezpieczne"/D13-D23 4. drzwi D5 i D6 posiadają zamek na kartę magnetyczną		

RODZAJ WYROBU	WITRYNA	
SYMBOL	W2,D5,D6	
SCHEMAT		
		
WYMIARY W ŚWIETLE DŚCIEŻY	W2-770x300; D5-100x210; D6-100x210;	
PARTER		1
PIĘTRO		
UWAGI		

ADRES INWESTYCJI	DŚ. NA STOKU 1		
INWESTOR	GMINA MIEJSKA KRAKÓW		
TEMAT	MODERNIZACJA POMIESZCZEŃ DLA POTRZEB ODDZIAŁU STRAŻY MIEJSKIEJ		
TREŚĆ RYSUNKU	ZESTAWIENIE STOLARKI OKIENNEJ DRZWIOWEJ I WITRYN Z PCV	RYS. NR. 4	ARK. NR. 4
AUTOR PROJEKTU	Podpis	SKALA	DATA
tech. ALINA MRGZ-PIGRĘCKA			09.2006